

モデル百貨Webサービスへのご登録方法(登録・利用無料)

ご登録いただく前に必ずご確認ください。


- ご希望のカードと、そのカードのご利用代金支払口座の通帳またはキャッシュカードをご用意ください。
※弊社発行カードを複数枚お持ちの方は1枚のカードを登録すればカード毎の登録は不要です。
- ご希望カードの暗証番号
※**暗証番号がご不明の場合はカード会員本人様より、弊社窓口へお電話ください。**
受付完了後、暗証番号通知書を送付させていただきます。尚、お届けは1~2週間程度お時間をいただきます。
- お持ちのパソコン、携帯電話(スマホ)の**メールアドレス**
※携帯電話(スマホ)のメールアドレスをご登録いただく場合は以下、**ドメイン(①②)**が受信出来るように設定をお願いいたします。**(設定がご不明な場合はご契約の携帯電話会社へお問合せください)**

ドメイン① nc-card.co.jp ドメイン② oc-sysnet.jp


新規Web会員登録の流れ(モデル百貨のホームページでもご覧いただけます)

- 1

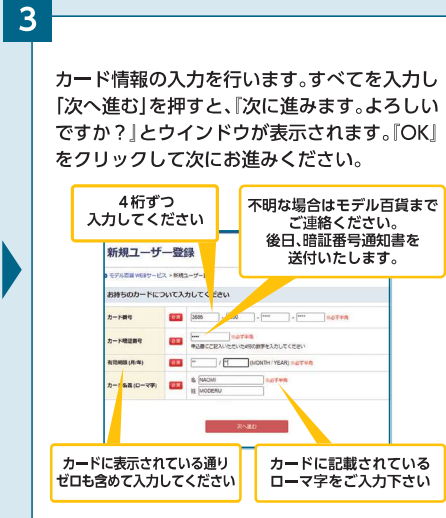
モデル百貨のホームページ
(<https://www.nc-card.co.jp/>)
にアクセスします。
新規登録(無料)をクリックします。


- 2

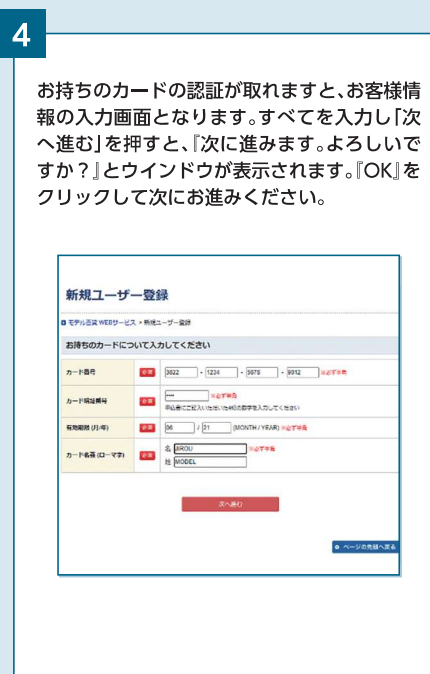
各種利用規定をご確認いただき、「利用規定に同意します」のチェックを入れてから「ユーザー登録に進む」を押します。


- 3

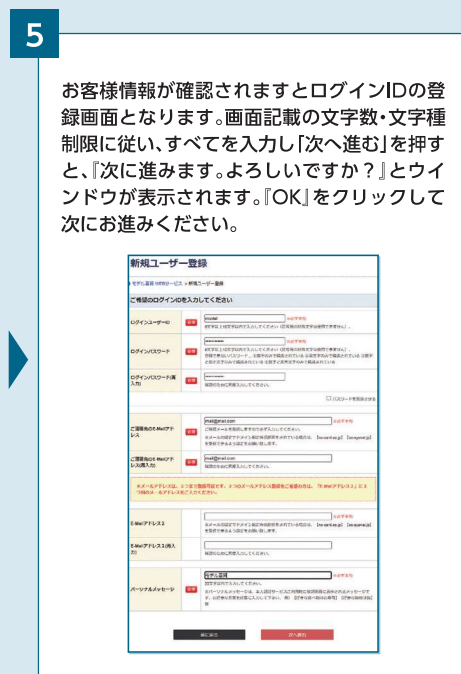
カード情報の入力を行います。すべてを入力し「次へ進む」を押すと、「次に進みます。よろしいですか?」とウィンドウが表示されます。「OK」をクリックして次にお進みください。


- 4

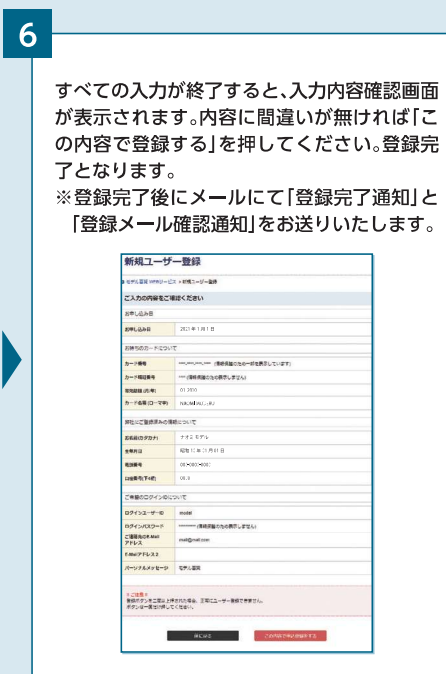
お持ちのカードの認証が取れますと、お客様情報の入力画面となります。すべてを入力し「次へ進む」を押すと、「次に進みます。よろしいですか?」とウィンドウが表示されます。「OK」をクリックして次にお進みください。


- 5

お客様情報が確認されますとログインIDの登録画面となります。画面記載の文字数・文字種制限に従い、すべてを入力し「次へ進む」を押すと、「次に進みます。よろしいですか?」とウィンドウが表示されます。「OK」をクリックして次にお進みください。


- 6

すべての入力終了すると、入力内容確認画面が表示されます。内容に間違いが無ければ「この内容で登録する」を押してください。登録完了となります。
※登録完了後にメールにて「登録完了通知」と「登録メール確認通知」をお送りいたします。



お問合せ窓口

株式会社モデル百貨

TEL0956-22-8131 受付時間 平日 10時~17時

<https://www.nc-card.co.jp>

